


# **Redémarrer le tracteur vert YANMAR YM155D (en cas d'entrée d'air dans le circuit suite au réservoir de gasoil vide)**

1. Après avoir remplir le réservoir de gasoil, vérifier que le filtre à gasoil est plein :





Desserrer la vis n°1 (cf photo suivante) afin de remplir le filtre de gasoil (ne pas hésiter à bien laisser couler le gasoil à l'extérieur) puis la resserrer.

Desserrer la vis n°2 afin de chasser l'air du tuyau puis la resserrer.



2. Faire de même avec les deux écrous à l'entrée des injecteurs afin de chasser l'air : desserrer un peu les deux écrous, tourner la clé pour démarrer et dès que quelques gouttes de gasoil s'échappent, resserrer les écrous. Le moteur devrait démarrer à ce moment-là.







3. Si le moteur démarre puis s'éteint, redémarrer à nouveau plusieurs fois. Si besoin recommencer l'étape n°2.
4. Si après 6 à 8 tentatives le moteur s'éteint toujours après avoir démarré, on peut boucher la moitié de l'arrivée d'air avec un chiffon pour faire un effet *starter* (cf photo).

